

NORVEÇ

ÜLKE PROFİLİ



T.C.
Ticaret Bakanlığı
Uluslararası Anlaşmalar ve Avrupa Birliği
Genel Müdürlüğü

İÇİNDEKİLER

1. GENEL BİLGİLER	3
2. GENEL EKONOMİK DURUM.....	6
3. DIŞ TİCARET.....	8
4. DOĞRUDAN YABANCI YATIRIMLAR.....	11
5. TÜRKİYE ile TİCARET	12
EKLER:	15

1. GENEL BİLGİLER

Başlıca Sosyal Göstergeler

Resmi Adı	Norveç Krallığı
Nüfus	5 567 000 (2024)
Dil	Norveççe
Yüzölçümü	323.895 km ² (Svalbard ve Jan Mayen hariç)
Başkent	Oslo
Başlıca Şehirleri	Bergen, Trondheim, Stavanger
Yönetim Şekli	Parlamentar Demokrasi- Anayasal Monarşi
Devlet Başkanı	Kral V. Harald
Para Birimi	Norveç Kronu (NOK)

Üyesi Olduğu Başlıca Uluslararası Kuruluşlar:

CE (Avrupa Konseyi), EBRD (Avrupa Yatırım ve Kalkınma Bankası), ECE (Birleşmiş Milletler Avrupa Ekonomik Komisyonu), EFTA (Avrupa Serbest Ticaret Bölgesi), FAO(Tarım ve Gıda Örgütü) , CBSS (Baltık Ülkeleri Konseyi), CCC (Gümrük İşbirliği Konseyi), ILO (Uluslararası Çalışma Örgütü), IMF (Uluslararası Para Fonu), IMO (Uluslararası Denizcilik Örgütü), Inmarsat (Uluslararası Denizcilik Uydu Teşkilatı), ISO (Uluslararası Standartlar Örgütü), NATO NIB (İskandinav Yatırım Bankası), OECD (OSCE (Avrupa Güvenlik ve İşbirliği Örgütü), Birleşmiş Milletler (BM), WHO (Dünya Sağlık Örgütü), WIPO (Dünya Fikri Mülkiyet Teşkilatı), WMO (Dünya Meteoroloji Örgütü), WTO (Dünya Ticaret Örgütü).

Coğrafi Konum

Kuzey Avrupa'da, İskandinav Yarımadası'nın batısında yer almaktadır. Komşuları; doğu ve kuzeydoğuda İsveç, kuzeydoğuda Finlandiya ve Rusya Federasyonu olan ülkenin batıda Atlas Okyanusu'na kıyısı vardır. Güneşin hiç batmadığı nokta olarak bilinen Nordkapp, Norveç'te yer almaktadır.

Siyasi ve İdari Yapı

Parlamentar Demokrasi (Anayasal Monarşi) ile yönetilmektedir.1814 Anayasası ile demokratik yönetim ve anayasal monarşi birlikte kurulmuştur. Parlamento 1884'de oluşturulmuştur. Günümüzde, Norveç'te Kral sembolik olarak Norveç halkının resmi temsilcisi ve devlet başkanıdır.

Devlette güç, üç kurum arasında dağıtılmıştır: Storting (yasama gücü), hükümet (yürütme gücü) ve mahkemeler (yargı gücü). Başbakanın parlamento'ya dağıtma konusunda Kral'a görüş verme yetkisi yoktur. Norveç'te genel seçimler her dört yılda bir yapılmaktadır.

1994 yılının düzenlenen referandumun ardından Norveç halkı AB üyeliğini reddetmiştir. Norveç'in petrol zenginliği ve AB ile Avrupa Ekonomik Alanı (EEA) çerçevesinde zaten var olan güçlü bağları düşünülünce katılımın faydaları konusunda soru işaretleri oluşmuştur. Mevcut durumda da AB'ye üye olunması söz konusu değildir.

Nüfus ve İstihdam

2023 yılında 5,567 bin kişi ile dünyada 112. Sıradaki ülkedir. 2050 yılında 6,1 milyona ulaşması beklenmektedir. Nüfusun % 82'si şehirlerde yaşamaktadır. Ülkede, orta yaş üzerindeki nüfus sayısı ve ülke nüfusundaki payı giderek artmaktadır. Yerleşimin yoğun olduğu bölgelerde km² başına 83 kişi düşerken yerleşimin seyrek olduğu bölgelerde km² başına 17 kişi düşmektedir. Ülkede nüfus artış oranı 2024 yılı için %1,42 dir. Ülkede nüfus artış oranının önemli bölümü ülkeye göç edenler oluşturmaktadır.

2024 yılı itibari ile ülkedeki göçmen nüfusu 931 bin kişidir.

Ülkede doğan çocukları ve torunları ile birlikte ülkede 28 884 Türk bulunmaktadır.

Doğum oranı %1,8'dir. Ülkedeki cömert aile politikası, uzun dönemli ücretli izinler ve çocuk bakımında verilen devlet desteklerine rağmen doğum oranındaki düşüş yıllardır devam etmektedir.

Ülkenin etnik yapısı %83,2, Norveçli (60.000 Sami dâhil), %8,3%, Avrupalılar, %8,5'ünü diğer bölgelerden gelenler oluşturmaktadır. Göçmenler ülkenin nüfusunun %17'sini oluşturmaktadır.

2024 yılı için ortalama yaşam süresi 84,1 yıldır. Ortalama yaşa süresi kadınlarda 84,9, erkeklerde 81,5 yıldır. 0-14 yaş grubunun oranı yıllar itibari ile düşüş gösterirken 60 yaş üstü grubun payı , yaşam süresinin uzamasına bağlı olarak yıllar itibari ile artış göstermektedir. Ülkede tek başına yaşayan nüfusun %18'unu oluştururken, tek kişilik hane oranı % 40 düzeyindedir. 2024 yılı itibari ile çalışan nüfus (15- 74 yaş) 2 845 307 kişidir.

IMF verilerine göre ülkedeki işsiz sayısının toplam işgücüne oranının 2024 yılında %4 olacağı ve işsizliğin yüksek olduğu ülkeler arasında 76. sırayı alacağı tahmin edilmektedir.

Ülkede okuma yazma oranı %100 dür. 2023 itibari ile çalışan nüfus 2854 000 kişidir ve çalışan nüfus toplam nüfus içinde kadınların %69;8'i (1,38 milyon kişi) ,erkeklerin %74'ü(1,54 milyon kişi) çalışma hayatı içerisindedir. Özel sektörde ağırlıklı olarak erkekler çalışırken. Kamu sektöründe kadın çalışanlar çoğunluğu oluşturmaktadır. Kadınların %40'ı üniversiteye giderken, erkeklerin %31'i üniversiteye gitmektedir.

2021 yılı insani gelişmişlik endeksine göre dünyada 191 ülke arasında Norveç 2. sıradadır. (İsviçre 1., Türkiye 48.) (UN-2024)

Ülkedeki işsiz sayısının toplam işgücüne oranının 2024 yılında %4 olacağı ve işsizliğin yüksek olduğu ülkeler arasında 76. sırayı alacağı tahmin edilmektedir. (Sudan %50 ile 1.) (IMF-2024)

Detaylı bilgi için:

<https://www.ssb.no/en/befolkning/innvandrere/statistikk/innvandrere-og-norskfodte-med-innvandrerforeldre>

<https://www.ssb.no/en/befolkning/folketall/statistikk/tettsteders-befolkning-og-areal>

<https://www.ssb.no/en/befolkning/innvandrere/statistikk/innvandrere-og-norskfodte-med-innvandrerforeldre>

<https://worldpopulationreview.com/countries/norway-population>

Dođal Kaynaklar ve Çevre

Norveç Kuzey Avrupa'da, İskandinav Yarımadası'nın batısında yer almaktadır. Komşuları; doğu ve kuzeydoğuda İsveç, kuzeydoğuda Finlandiya ve Rusya Federasyonu'dur. Batıda Atlas Okyanusu'na kıyısı vardır. Güneşin hiç batmadığı nokta olarak bilinen Nordkapp, Norveç'te yer almaktadır.

2010-2020 döneminde kişi başına düşen yenilenebilir ülke içi temiz su kaynakları azalmakta olan ülkeler arasında Norveç, %9 azalma ile 8. sırada olup 2020 yılında sahip olduğu kişi başına düşen temiz su miktarı 71 011m³tür.

2021 yılında 8 milyar varil kanıtlanmış ham petrol rezervine sahip Norveç, 89 ülke arasında 17. sıradadır 2022 yılında 2 milyar varil/gün'lük ham petrol üretimi ile 117 ülke arasında % 2 pay ile 11. sıradadır.

2021 yılında 55 trilyon feet³ kanıtlanmış doğalgaz rezervine sahip Norveç, 92 ülke arasında %1 pay ile 20. sıradadır. 4 trilyon feet³lük doğalgaz üretimi ile 97 ülke arasında %3 pay ile 9. sıradadır.

Petrol endüstrisi, ülkenin GSYH'sinin yaklaşık dörtte birini oluşturmaktadır. Ülke, dünyanın en büyük 10 petrol ihracatçısı ve ikinci en büyük doğal gaz ve deniz ürünleri ihracatçısı arasında yer almaktadır.

Norveç Petrol İdaresince Norveç kıta sahanlığındaki petrol kaynaklarının tahmini olarak, yaklaşık 15,7 milyar standart m³ petrole eşdeğer olduğunu açıklanmıştır.

Petrol endüstrisi, ülkenin GSYH'sinin yaklaşık dörtte birini oluşturmaktadır. Trade Map verilerine göre 2023 yılında Norveç, dünyanın 8. büyük petrol ve mamulleri (GTİP 27) ihracatçısıdır.

2. GENEL EKONOMİK DURUM

Temel Ekonomik Göstergeler

	2022	2023	2024*	2025*	2026*	2027*	2028*	2029*
GSYİH (Cari Fiyatlar- milyar \$)	593,73	485,51	526,95	554,78	564,34	581,22	597,96	617,1
GSYİH Büyüme (Sabit Fiyatlar-%)	3	0,5	1,5	1,9	1,7	1,6	1,4	1,4
Kişi Başına Düşen Milli Gelir (Cari Fiyatlar- \$)	108 439	87 739	94 660	99 064	100 171	102 551	104 876	107 587
Tüketici Fiyat Enflasyonu (ort., %)	5,8	5,5	3,3	2,6	2	2	2	2
Cari İşlemler Dengesinin GSYİH'ye Oranı (%)	30,2	17,7	19,5	20,7	18,6	17,6	16,8	16,2
İşsizliğin Toplam İşgücüne Oranı (%)	3,3	3,6	3,8	3,8	3,8	3,8	3,8	3,8
Nüfus (milyon)	5,48	5,53	5,57	5,6	5,63	5,67	5,7	5,74
Devletin Genel Toplam Borçlanmasının GSYİH'ye Oranı (%)	36,3	41,8	38	35,5	34,3	32,9	31,5	30

Kaynak: IMF 2024, Nisan

Norveç ekonomisi sanayi devriminden bu yana güçlü bir büyüme göstermiştir. Ülke, diğer Avrupa ülkelerine göre çok yüksek bir yaşam standardına ve sosyal refah sistemine sahiptir. Norveç'in modern üretim ve refah sistemi ise, başta Kuzey Denizi petrolü olmak üzere doğal kaynakların bulunup işlenmesi elde edilen gelirlere dayanmaktadır. Ülkede stratejik alanlar devlet mülkiyetindedir.

2024 yılında cari fiyatlara göre, 527 milyar dolar olacağı tahmin edilen GSYİH'nin 2025 yılında 555 milyar dolar olması beklenmektedir. (IMF-2024) 2024 yılı itibariyle 196 ülke arasında dünyanın 31. büyük ekonomisidir.

2023 yılı ekonomik serbestlik endeksine göre Norveç, dünyada 176 ülke arasında 12. sıradadır. (Singapur 1., Türkiye 104.) (The Heritage Foundation-2024)

Küresel rekabet gücü açısından 2019 yılı verilerine göre dünyadaki 141 ülke arasında Norveç 17. sıradadır. 2020 verilerine göre iş yapma kolaylığı açısından Norveç, dünyada 190 ülke arasında 9. sıradadır

2024 yılında sabit fiyatlara göre %1,5 oranında artması beklenen GSYİH'nin, 2025 yılında %1,9 oranında artacağı tahmin edilmektedir. (IMF-2024)

Cari fiyatlara göre Norveç, 2024 yılında 94 660 dolarlık kişi başına düşen milli gelir ile dünyada 4. sırada yer almaktadır. [Lüksemburg 1. (131 384 \$), Türkiye 75. (12 765 \$)] (IMF-2024)

2024 yılında %3,3 olan tüketici fiyatlarına göre yıllık ortalama enflasyon oranının 2025 yılında %2,6 olacağı tahmin edilmektedir. (IMF-2024)

IMF verilerine göre: 2024 yılında %19 oranında fazla vereceği tahmin edilen cari işlemler dengesinin GSYİH'ye oranının, 2025 yılında da % 21 oranında fazla vermesi beklenmektedir. (IMF-2024)

2020 yılı verilerine göre ülkenin GSYİH'si içinde tarım sektörünün payı %2, sanayi sektörünün payı %26 ve hizmetler sektörünün payı % 60'dır.

Uluslararası Para Fonu (IMF), Norveç ekonomisi hakkındaki yıllık değerlendirmesine ilişkin raporunda Norveç ekonomisinin kademeli olarak güçleneceğini ve reel gelirlerin artacağını öngörmektedir. *

IMF'nin raporuna göre, 2023 yılında sıkı finansal koşullar nedeniyle özel tüketim ve inşaat yatırımlarının azalmasıyla yavaşlayan ve %0,7 olarak gerçekleşen anakara gerçek GSYİH büyümesinin, 2024 yılında sıkı finansman koşullarının özel talebi etkilemeye devam etmesiyle %0,8 ile nispeten zayıf kalacağı; ancak orta vadede, finansal koşulların gevşemesi ve reel gelirlerin daha da toparlanmasıyla büyümenin kademeli olarak yaklaşık %1,5 olarak gerçekleşmesi öngörülmektedir. *

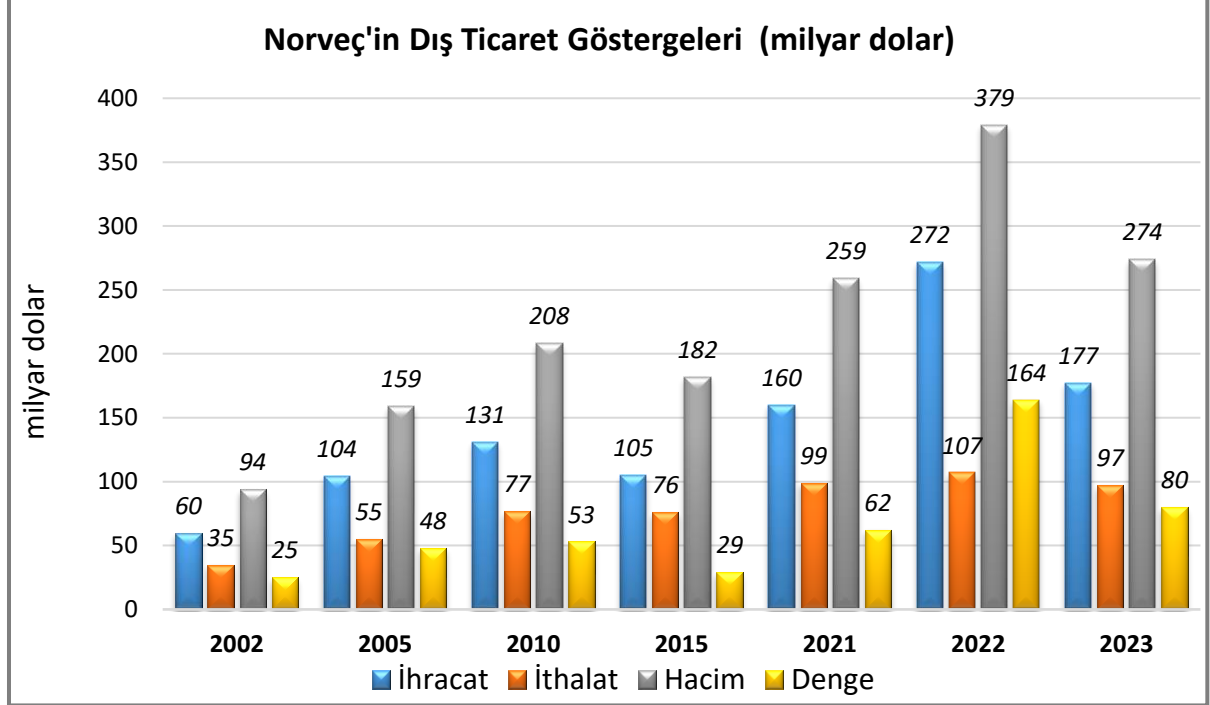
Rapordaki diğer tespitler arasında, azalmakla birlikte %2 hedefinin üzerinde kalmaya devam eden enflasyonun 2026'ya kadar hedefe ulaşmasının öngörüldüğü; işgücü piyasasının, işsizlik oranında küçük bir artış olmasına rağmen dirençli kalmaya devam ettiği ve Norveç'in istikrarlı finansal sistemi ile gelecekteki zorluklarla başa çıkma konusunda avantajlı bir konumda olduğu yer almaktadır. *

(*) Kaynak: Oslo Ticaret Müşavirliği <https://www.regjeringen.no/en/aktuelt/imf-except-higher-growth-in-the-norwegian-economy/id3047336/>

3. DIŐ TİCARET

Genel Durum

Ülkenin Dıő Ticareti



Kaynak: Trade Map, www.trademap.org; Direct data/ Norveç

2023 yılında ülkenin ihracatı 177,5 milyar dolara, ithalatı 97 milyar dolara ulaşmış ve 80,4 milyon dolar dış ticaret fazlası vermiştir.

2023 yılında ihracatı bir önceki yıla göre %35 oranında azalmıştır. Dünya ihracatındaki payı %0,8dir. İhracatçı ülkeler arasında, ihracat değeri açısından 34. sırada yer almaktadır ve ihracat yaptığı başlıca ülkeler; İngiltere, Almanya, Hollanda, İsveç, Polonya olup ülkenin ihracatında Türkiye %0,6 pay ile 17. sırada yer almıştır.

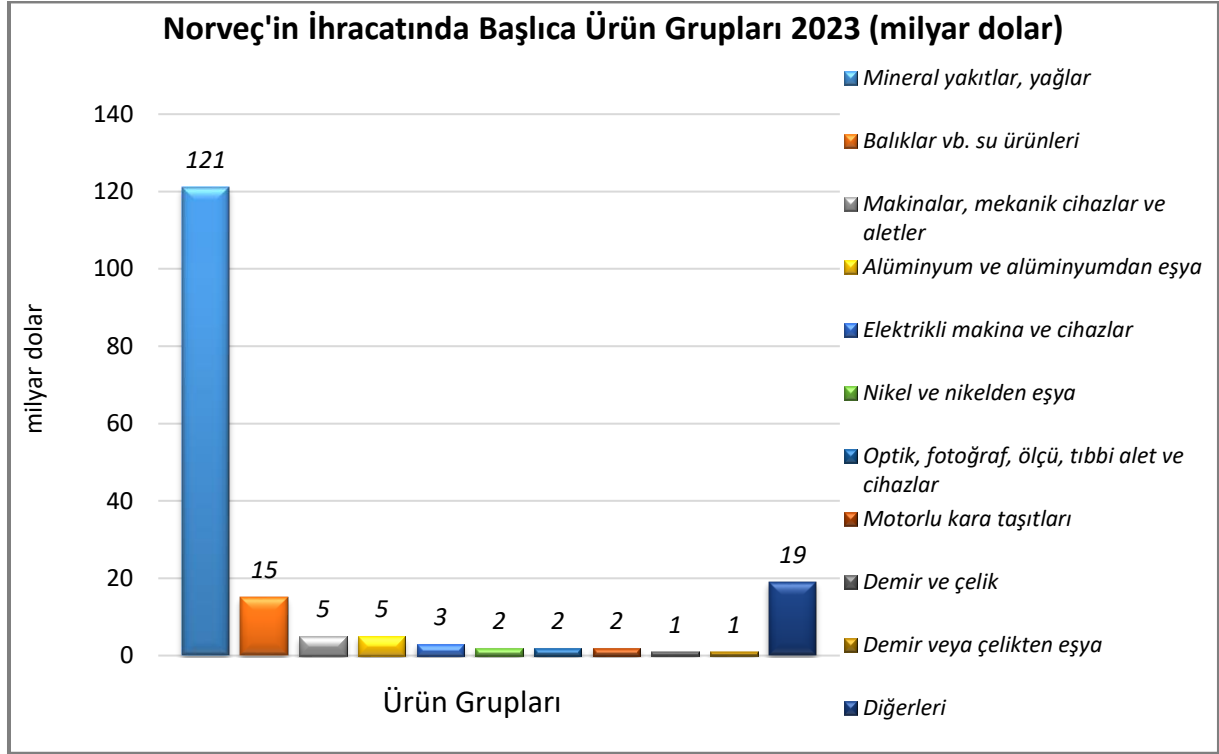
Genel olarak enerji yoğun ürünler ihraç etmekte ve yüksek teknolojiye sahip ürünleri ithal etmektedir.2023 yılı verileri itibari ile ülke, dünyanın en büyük 8. petrol ürünleri -mineral yakıtlar (GTİP 27) ihracatçısı ve birinci sıradaki doğal gaz (GTİP 271121) ve su ürünleri (GTİP 03) ihracatçısıdır. Mineral yakıt ve yağlar (GTİP 27) ülkenin ihracatında en büyük paya sahip ürün grubudur ve bu oran 2023 için %66,3dür. Su ürünlerini payı ise söz konusu yıl için (GTİP 03) %8,7 olmuştur.

2022 yılı Dünya Bankası verilerine göre yüksek teknoloji ürünleri ihracatı, ülkenin mamul madde ihracatının %24 ünü oluşturmuştur 5,3 milyar dolar değerindedir. Söz konusu ürün grubu bakımından dünya sıralamasında ihracat değeri açısından 37. dir.

2023 yılında ithalatı bir önceki yıla göre %10 azalmıştır. Dünya ithalatındaki payı %0,4 dür ve ithalatçı ülkeler arasındaki 41. sıradaki ülkedir. İthalatında başı çeken ürün grupları makine ve cihazlar, kara taşıtları, elektrikli makinelerdir.

Başlıca Ürünler İtibarı ile Dış Ticareti

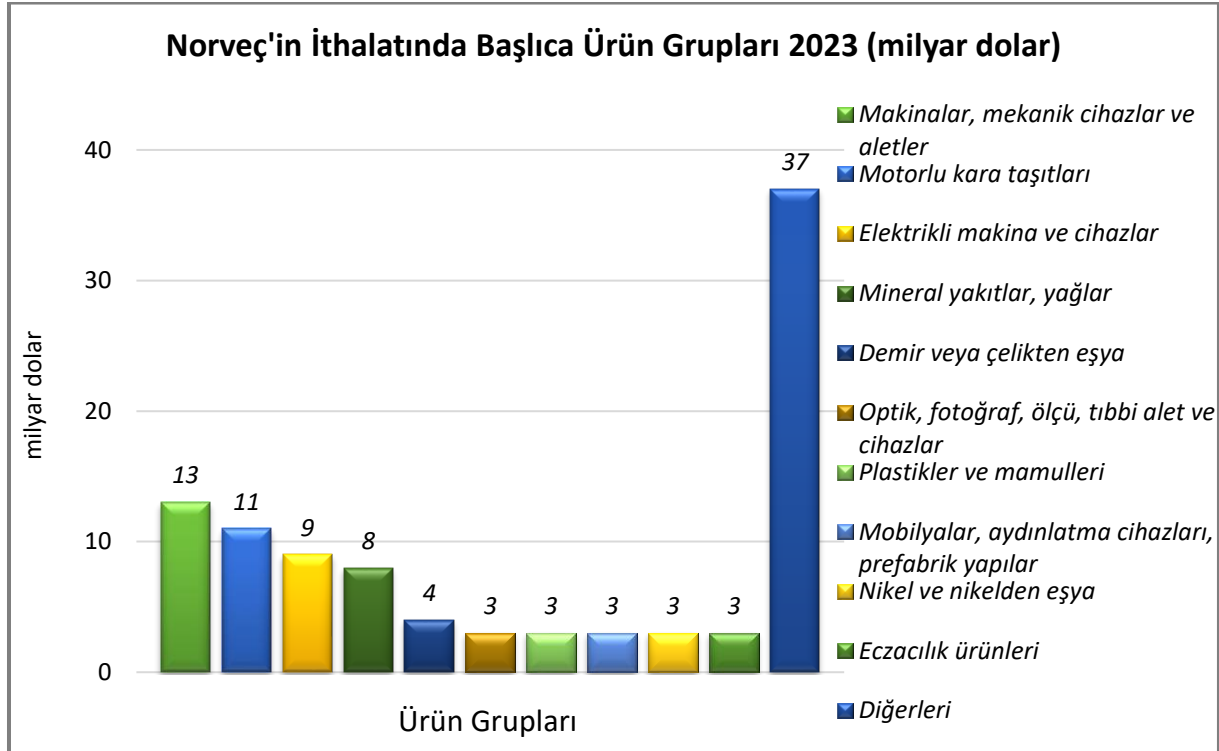
İhracatı



Kaynak: Trade Map, www.trademap.org; Direct data/ Norveç

[Detaylı tablo için tıklayınız](#)

İthalatı

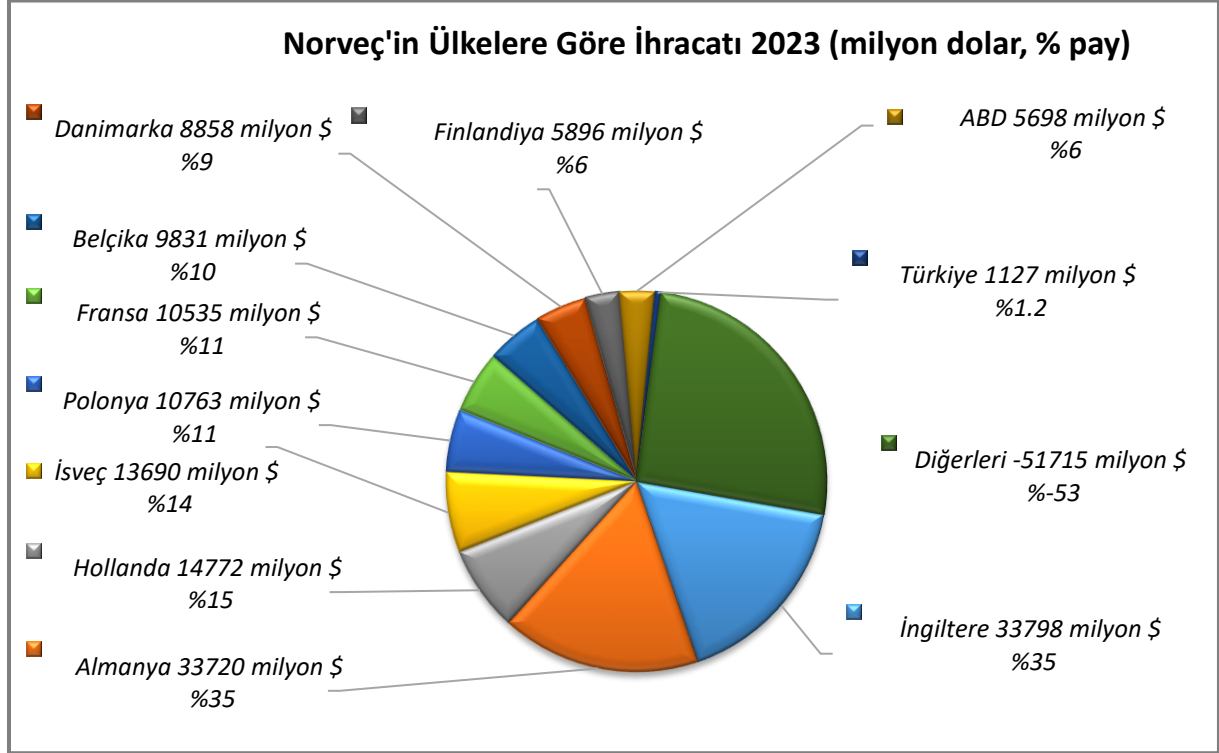


Kaynak: Trade Map, www.trademap.org; Direct data/ Norveç

[Detaylı tablo için tıklayınız](#)

Başlıca Ülkeler İtibarı ile Dış Ticareti

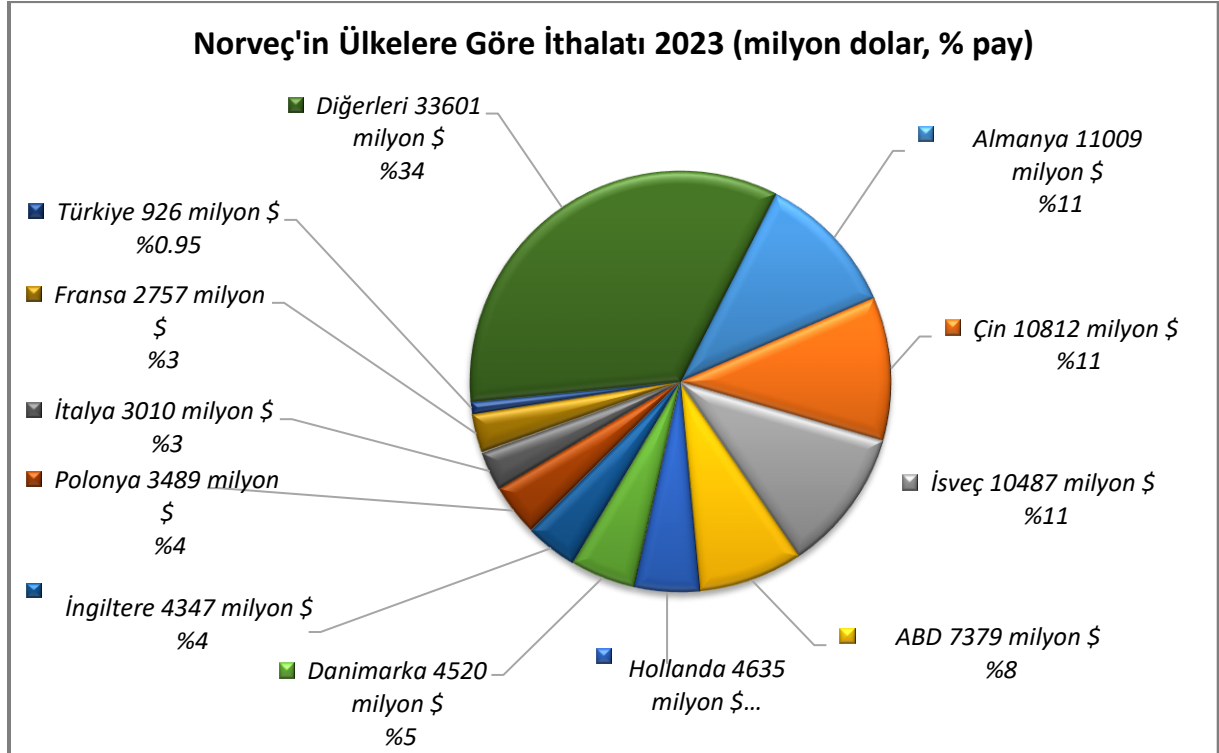
İhracatı



Kaynak: Trade Map, www.trademap.org; Direct data/ Norveç

[Detaylı tablo için tıklayınız](#)

İthalatı



Kaynak: Trade Map, www.trademap.org; Direct data/ Norveç

[Detaylı tablo için tıklayınız](#)

4. DOĐRUDAN YABANCI YATIRIMLAR

	2022	2023*	2024*	2025*	2026*	2027*	2028*
Ülke dışından gelen doğrudan yatırım (milyon \$)	12 904,00	- 1 067,00	9 719,00	12 900,00	15 260,00	16 640,00	16 990,00
Ülke dışından gelen doğrudan yatırımın GSYİH ya oranı (%)	2,17	-,20	1,80	2,10	2,40	2,50	2,50
Ülke dışından gelen doğrudan yatırım stoku (milyon \$)	283 990,00	282 900,00	292 600,00	305 500,00	320 800,00	337 400,00	354 400,00
Ülke dışına giden doğrudan yatırım (milyon \$)	- 25 210,00	- 18 110,00	- 18 150,00	- 18 690,00	- 19 330,00	- 20 120,00	- 20 980,00
Ülke dışına yapılan doğrudan yatırım stoku (milyon \$)	276 720,00	294 800,00	313 000,00	331 700,00	351 000,00	371 100,00	392 100,00

Doğrudan Yabancı Yatırımların Görünümü

Kaynak: EIU

Dünya Yatırım Raporuna göre Norveç, 2023 yılında 7,96 milyar dolar ile doğrudan yabancı yatırım çekmiş, yurt dışına yaptığı yatırım ise (akış) 8,2 milyar dolar olmuştur. Aynı yıl ülkede 157 milyar dolarlık toplam yabancı sermaye stoku bulunurken yurt dışındaki stok değeri 202 milyar dolar olmuştur.

Ülkede yabancı yatırımlarda öne çıkan sektörler; madencilik imalat sanayi, bankacılık ve sigortacılık, toptan ve perakende ticaret, motorlu taşıt bakım ve onarımı, emlak ve inşaat sektörüdür. Bilişim ve veri mühendisliği, yeşil enerji, batarya sektörü ve geri dönüşümden elde edilen mamuller, sağlık sektörü, okyanus araştırmaları ve üretim (denizcilik, petrol ve doğal gaz arama) faaliyetleri, dijital ürün ve hizmetler, seyahat ve turizm sektörü yatırım için potansiyel alt sektörler olarak nitelendirilmektedir. *Detaylı bilgi için.* <https://www.ssb.no/en/di>

Serbest Bölgeler

Svalbard Arktik bölge ile Morveö ana karasının tam ortasında bulunmaktadır olan takımadalardır. Svalbard-Spitsbergen KDV'siz bölgedir ve Norveç anakarasında uygulanan %22 yerine %16 oranında düşük bir kurumlar vergisine sahiptir. Svalbard, gümrük ve KDV düzenlemelerine tabi değildir. Bu, birçok malın Norveç anakarasından daha ucuz olduğu anlamına gelmektedir. Diğer mallar, örneğin meyve, sebze ve taze ürünler, daha yüksek navlun maliyetlerinin bir sonucu olarak daha pahalı olabilmektedir.

Svalbard takımadalarının merkezi olan Longyearbyen, şirket yerleşimi için çekici bir yerdir, ancak yetkililer, Spitsbergen'de, vergi veren şirketlerin karşılaşması gereken koşullar konusunda katı kurallar uygulanmaktadır Burada yerel bir ofisin ve yöneticisinin bulunması şartı aranmaktadır.

Detaylı bilgi için:

<https://taxsummaries.pwc.com/norway/corporate/taxes-on-corporate-income>

5. TÜRKİYE ile TİCARET

Genel Durum

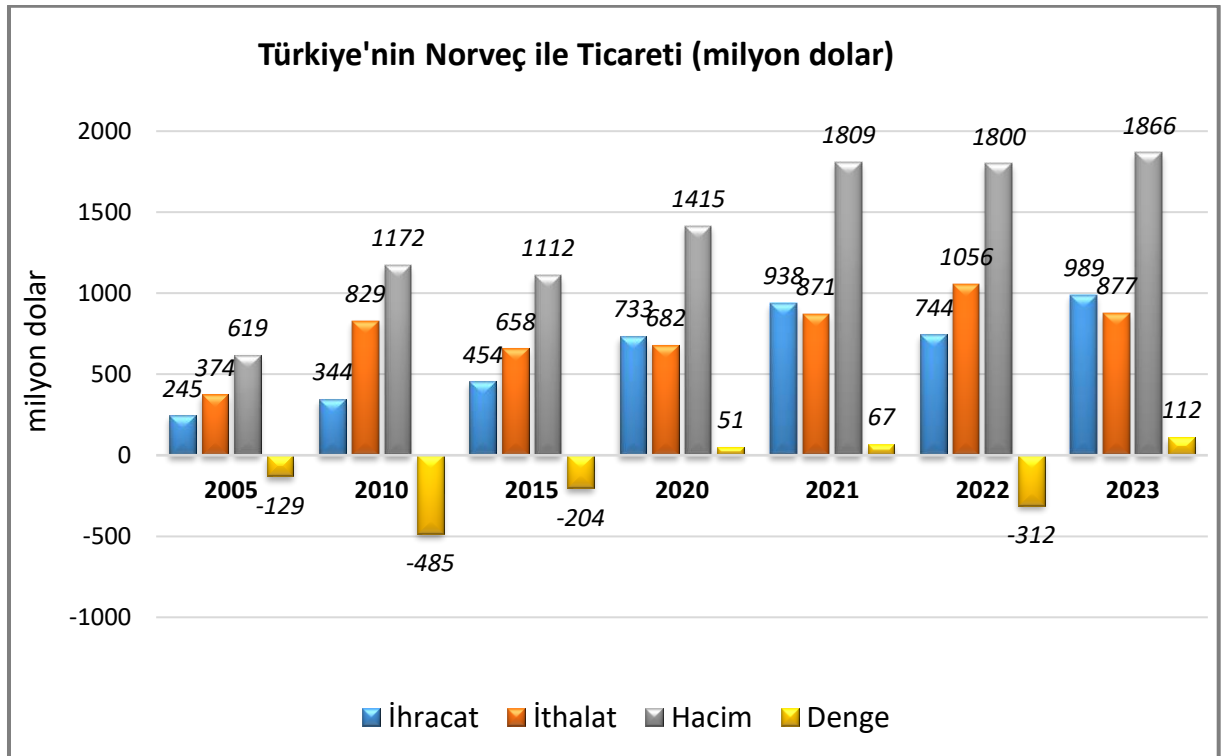
Norveç'in üyesi olduğu de EFTA (Avrupa Serbest Ticaret Bölgesi) ile Türkiye'nin yapmış olduğu Serbest Ticaret Anlaşması kapsamında Norveç ile ticaretimizde gümrük vergisi avantajı bulunmaktadır.

Türkiye-Norveç Dış Ticareti

Ülkeye ihracatımızda başı çeken ürün grupları gemiler ve suda yüzen taşıt araçları, motorlu kara taşıtları, elektrikli makine ve cihazlar, makine ve mekanik cihazlar, demir veya çelikten eşyadır.

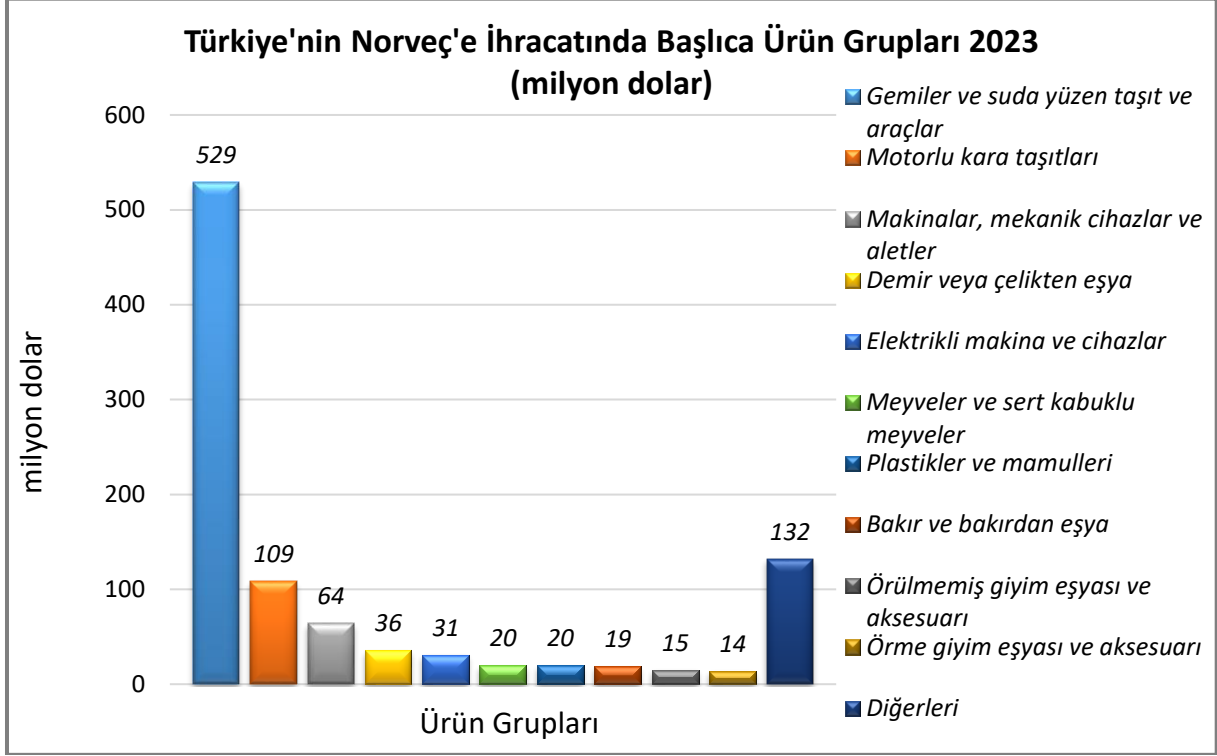
Ülkeden ithalatımızda başı çeken ürün grupları; mineral yakıtlar ve yağlardır, makine ve cihazlar, demir çelik, su ürünleri, elektrikli makine ve cihazlar, hayvansal bitkisel katı ve sıvı yağlardır.

2023 yılında ülkeye ihracatımız 989 milyon dolardır ve (bir önceki yıla göre % 33 artış olmuştur. 2023 yılında ülkenin toplam ihracatımızdaki payı %0,4 olup 51. sıradadır. Ülkeden ithalatımız 877 milyon dolardır ve bir önceki yıla göre % 17 azalmıştır. Norveç ile ticarete Türkiye'nin 112 milyon dolar dış ticaret fazlası verdiği gözlenmektedir. 2023 yılında ülkenin toplam ithalatımızdaki payı %0,24 olup 53. Sırada iken ihracatımızda %0,4 pay ile 51.sırda yer almıştır. 2023 yılında Norveç ile ticarete Türkiye'nin 112 milyon dolar dış ticaret fazlası verdiği gözlenmektedir.



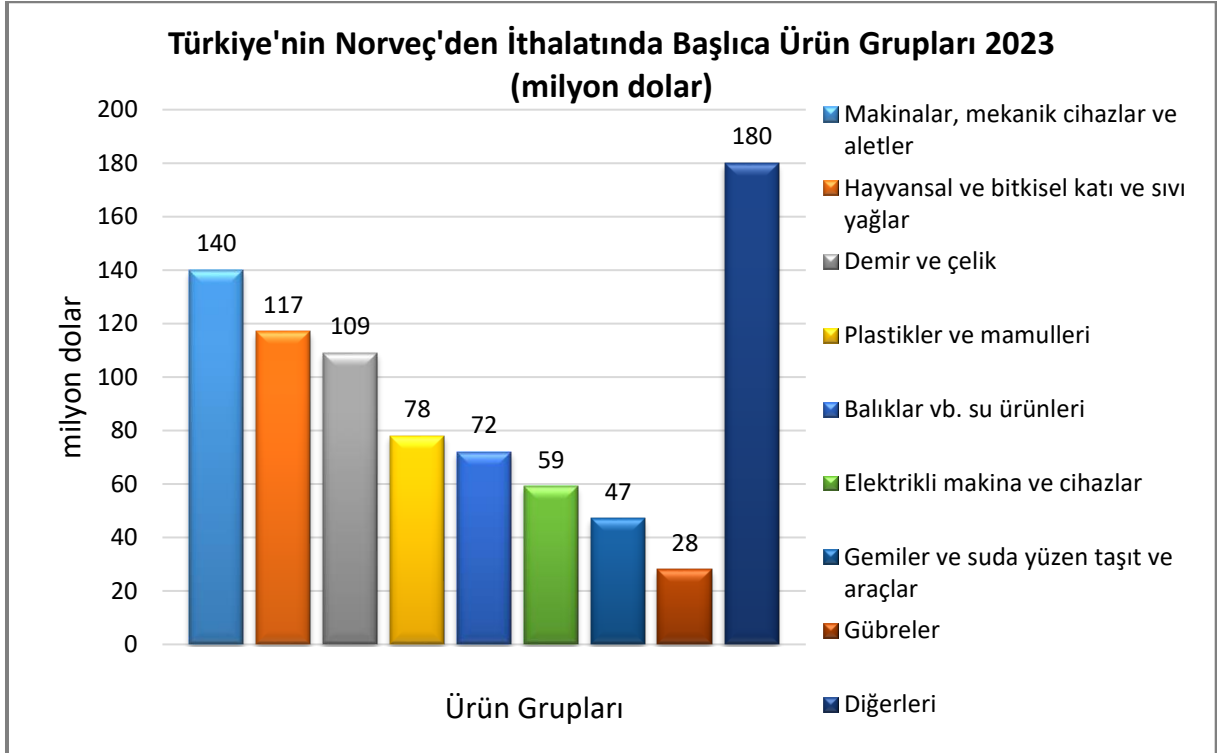
Kaynak: Trade Map, www.trademap.org; Direct data/ Türkiye

Türkiye'nin Norveç'e İhracatında Başlıca Ürünler



Kaynak: Trade Map, www.trademap.org; Direct data/ Türkiye
[Detaylı tablo için tıklayınız](#)

Türkiye'nin Norveç'ten İthalatında Başlıca Ürünler



Kaynak: Trade Map, www.trademap.org; Direct data/ Türkiye
[Detaylı tablo için tıklayınız](#)

Ülkenin 2024 yılı toplam ithalatı dikkate alındığında;

- Eşya taşımaya mahsus motorlu taşıtlar (GTİP:8704) ithalatının %5'i (98 milyon \$)
 - Balıkçı gemileri; balıkçılık ürünlerinin işlenmesine, korunmasına ve konserve edilmesine mahsus gemiler ve diğer gemiler (GTİP:8902) ithalatının %45'si (59 milyon \$)
 - Kadınlar ve kız çocuk için takım elbise, takım, ceket, blazer, elbise, etek, pantolon etek, vb.(yüzme kıyafetleri hariç) (GTİP:6204) ithalatının %12'i (43 milyon \$)
 - Erkekler ve erkek çocuk için takım elbise, takım, ceket, blazer, pantolon, tulum ve şort (yüzme kıyafeti hariç) (GTİP:6203) ithalatının %14'i (35 milyon \$)
 - Kazak, süveter, hırka, yelek vb. eşya (örme) (GTİP:6110) ithalatının %8'ü (26 milyon \$)
 - Tişörtler, fanilalar, atletler, kaşkorseler ve diğer iç giyim eşyası (örme) (GTİP:6109) ithalatının %12'i (25 milyon \$)
 - Buzdolapları, dondurucular ve diğer soğutucu ve dondurucu cihazlar ve ısı pompaları (GTİP:8418) ithalatının %5'si (20 milyon \$)
 - Diğer gemiler (savaş gemileri ve kurtarma gemileri dahil, kürekli olanlar hariç) (GTİP:8906) ithalatının %10'i (20 milyon \$)
 - Kadın ve kız çocuk için takım elbise, takım, ceket, blazer, etek, pantolon, tulum ve şort (örme)(yüzme kıyafeti hariç) (GTİP:6104) ithalatının %13'u (19 milyon \$)
 - Külotlu çoraplar, taytlar, kısa ve uzun konçlu çoraplar, soketler (varis çorapları dahil) ve patik çoraplar (örme) (GTİP:6115) ithalatının %21'siZŞZ (17 milyon \$)
- Türkiye'den yapıldığı görülmektedir.

Yatırım İlişkileri

2023 yılı itibarıyla yurtdışından Türkiye'ye gelen 105,9 milyar dolar değerindeki toplam doğrudan yatırım stokunda, Norveç 628 milyon dolar ile toplam stoktaki payı %0.59 düzeyinde olmuştur ve 27. sıradaki yatırımcıdır.

Türkiye'nin ise Norveç'te yatırım stoku bulunmamaktadır.

Kaynak. T.C. Merkez bankası, Nisan 2024

EKLER:**EK-1: Norveç'in İhracatında Başlıca Ürünler (bin dolar)**

Sıra	GTİP	ÜRÜNLER (İlk 15)	2021	2022	2023	Pay (% 2023)	Değişim (%, 2022- 2023)
TOPLAM İHRACAT (Diğerleriyle)			98 636 184	107 268 574	96 972 068	100	-9,6
1.	8703	Otomobiller	8 428 399	8 816 386	6 187 070	6,4	-29,8
2.	2710	Petrol yağları ve bitümenli minerallerden elde edilen yağlar	2 891 009	7 103 285	5 206 204	5,4	-26,7
3.	7501	Nikel matları, nikel oksit sinterleri ve nikel metalürjisinin diğer ara ürünleri	2 335 534	3 194 850	2 686 901	2,8	-15,9
4.	8517	Telefon cihazları, ses, görüntü veya diğer bilgileri almaya veya vermeye mahsus diğer cihazlar	2 157 832	2 216 868	2 138 026	2,2	-3,6
5.	8471	Otomatik bilgi işlem mak. bunlara ait birimler; manyetik veya optik okuyucular, verileri koda dönüştüren ve işleyen mak.	2 164 383	2 039 750	1 915 605	2	-6,1
6.	8704	Eşya taşımaya mahsus motorlu taşıtlar	1 451 967	1 490 934	1 809 109	1,9	21,3
7.	3004	Tedavide veya korunmada kullanılmak üzere hazırlanan ilaçlar (dozlandırılmış)	1 721 164	1 679 812	1 663 135	1,7	-1
8.	7308	Demir veya çelikten inşaat ve inşaat aksamı, inşaatta kullanılmak üzere hazırlanmış demir veya çelikten sac, çubuk, vb.	1 550 856	1 315 267	1 264 893	1,3	-3,8
9.	2709	Ham petrol (petrol yağları ve bitümenli minerallerden elde edilen yağlar)	1 155 245	456 591	1 211 375	1,2	165,3
10.	9403	Diğer mobilyalar ve bunların aksam ve parçaları	1 285 752	1 279 525	1 121 059	1,2	-12,4
11.	8481	Musluk, batarya, vana ve valfler	875 581	891 436	1 010 189	1	13,3
12.	8708	Karayolu taşıtları için aksam ve parçalar	995 823	950 662	990 048	1	4,1
13.	2818	Suni korundum, alüminyum oksit ve alüminyum hidroksit	958 216	1 067 094	951 385	1	-10,8
14.	1504	Balıkların veya deniz memelilerinin katı ve sıvı yağları	477 654	609 533	923 571	1	51,5
15.	8431	İş ve Maden Makinelerinin aksam ve parçaları	747 670	797 037	912 781	0,9	14,5

Kaynak: Trade Map, www.trademap.org; Direct data/ Norveç

EK-2: Norveç'in İthalatında Başlıca Ürünler (bin dolar)

Sıra	GTİP	ÜRÜNLER (İlk 15)	2021	2022	2023	Pay (% 2023)	Değişim (%, 2022- 2023)
TOPLAM İTHALAT (Diğerleriyle)			98 636 184	107 268 574	96 972 068	100	-9,6
1.	8703	Otomobiller	8 428 399	8 816 386	6 187 070	6,4	-29,8
2.	2710	Petrol yağları ve bitümenli minerallerden elde edilen yağlar	2 891 009	7 103 285	5 206 204	5,4	-26,7
3.	7501	Nikel matları, nikel oksit sinterleri ve nikel metalürjisinin diğer ara ürünleri	2 335 534	3 194 850	2 686 901	2,8	-15,9
4.	8517	Telefon cihazları, ses, görüntü veya diğer bilgileri almaya veya vermeye mahsus diğer cihazlar	2 157 832	2 216 868	2 138 026	2,2	-3,6
5.	8471	Otomatik bilgi işlem mak. bunlara ait birimler; manyetik veya optik okuyucular, verileri koda dönüştüren ve işleyen mak.	2 164 383	2 039 750	1 915 605	2	-6,1
6.	8704	Eşya taşımaya mahsus motorlu taşıtlar	1 451 967	1 490 934	1 809 109	1,9	21,3
7.	3004	Tedavide veya korunmada kullanılmak üzere hazırlanan ilaçlar	1 721 164	1 679 812	1 663 135	1,7	-1
8.	7308	Demir veya çelikten inşaat ve inşaat aksamı, inşaatta kullanılmak üzere hazırlanmış demir veya çelikten sac, çubuk, vb.	1 550 856	1 315 267	1 264 893	1,3	-3,8
9.	2709	Ham petrol	1 155 245	456 591	1 211 375	1,2	165,3
10.	9403	Diğer mobilyalar ve bunların aksam ve parçaları	1 285 752	1 279 525	1 121 059	1,2	-12,4
11.	8481	Musluk, batarya, vana ve valfler	875 581	891 436	1 010 189	1	13,3
12.	8708	Karayolu taşıtları için aksam ve parçalar	995 823	950 662	990 048	1	4,1
13.	2818	Suni korundum, alüminyum oksit ve alüminyum hidroksit	958 216	1 067 094	951 385	1	-10,8
14.	1504	Balıkların veya deniz memelilerinin katı ve sıvı yağları	477 654	609 533	923 571	1	51,5
15.	8431	İş ve Maden Makinelerinin aksam ve parçaları	747 670	797 037	912 781	0,9	14,5

Kaynak: Trade Map, www.trademap.org; Direct data/ Norveç

EK-3: Norveç'in Ülkelere Göre İhracatı (bin dolar)

Sıra	Ülke (ilk 15)	2021	2022	2023	Pay (% , 2023)	Değişim (% , 2022-2023)
TOPLAM İHRACAT (Diğerleriyle)		98 636 184	107 268 574	96 972 068	100	-9,6
1.	İngiltere	33 321 743	58 004 074	33 798 276	19	-41,7
2.	Almanya	30 851 311	75 840 184	33 719 766	19	-55,5
3.	Hollanda	12 584 581	17 420 530	14 771 865	8,3	-15,2
4.	İsveç	12 568 533	16 250 453	13 689 787	7,7	-15,8
5.	Polonya	3 378 995	6 272 942	10 763 030	6,1	71,6
6.	Fransa	11 681 930	25 567 644	10 535 462	5,9	-58,8
7.	Belçika	9 434 423	20 556 111	9 830 806	5,5	-52,2
8.	Danimarka	4 502 864	6 578 486	8 857 627	5	34,6
9.	Finlandiya	1 650 039	6 244 849	5 896 041	3,3	-5,6
10.	ABD	4 387 923	5 259 423	5 697 759	3,2	8,3
11.	Çin	9 264 622	5 410 232	3 550 000	2	-34,4
12.	İtalya	2 152 274	2 414 110	3 005 385	1,7	24,5
13.	İspanya	2 454 595	2 484 059	2 367 175	1,3	-4,7
14.	Litvanya	622 208	2 052 329	1 611 770	0,9	-21,5
15.	G. Kore	2 494 550	1 664 194	1 256 811	0,7	-24,5
...
17.	Türkiye	1 708 918	1 156 007	1 126 999	0,6	-2,5

Kaynak: Trade Map, www.trademap.org; Direct data/ Norveç

Ek-4: Norveç'in Ülkelere Göre İthalatı (bin dolar)

Sıra	Ülke (ilk 15)	2021	2022	2023	Pay (% , 2023)	Değişim (% , 2022-2023)
TOPLAM İTHALAT (Diğerleriyle)		98 636 184	107 268 574	96 972 068	100	-9,6
1.	Almanya	11 008 407	12 263 599	11 009 209	11,4	-10,2
2.	Çin	12 902 960	13 229 430	10 811 730	11,1	-18,3
3.	İsveç	11 187 193	13 567 478	10 486 830	10,8	-22,7
4.	ABD	6 217 612	6 581 080	7 379 488	7,6	12,1
5.	Hollanda	3 533 003	4 554 100	4 634 758	4,8	1,8
6.	Danimarka	4 597 343	4 996 443	4 519 637	4,7	-9,5
7.	İngiltere	4 598 003	4 596 752	4 347 368	4,5	-5,4
8.	Polonya	3 366 836	3 661 824	3 488 977	3,6	-4,7
9.	İtalya	2 961 591	2 867 456	3 009 713	3,1	5
10.	Fransa	2 838 163	2 998 802	2 756 548	2,8	-8,1
11.	Finlandiya	2 076 713	2 454 361	2 424 780	2,5	-1,2
12.	Kanada	2 626 048	3 247 321	2 220 650	2,3	-31,6
13.	İspanya	2 330 589	2 195 003	2 112 759	2,2	-3,7
14.	Belçika	1 873 187	2 253 486	2 053 115	2,1	-8,9
15.	Brezilya	1 568 043	1 804 616	1 984 928	2	10
...
21.	Türkiye	1 277 524	927 913	926 081	0,95	-0,2

Kaynak: Trade Map, www.trademap.org; Direct data/ Norveç

Ek-5: Türkiye'nin Norveç'e İhracatında Başlıca Ürünler (bin dolar)

Sıra	GTİP	ÜRÜNLER (İlk 15)	2021	2022	2023	Pay (% 2023)	Değişim (%, 2022- 2023)
TOPLAM İHRACAT (Diğerleriyle)			937 654	744 019	988 827	100	32,9
1.	8902	Balıkçı gemileri; balıkçılık ürünlerinin işlenmesine, korunmasına ve konserve edilmesine mahsus gemiler ve diğer gemiler	390 018	109 246	315 458	31,9	188,8
2.	8901	Yolcu gemileri, gezinti gemileri, feribotlar, yük gemileri, mavnalar ve insan veya yük taşımaya mahsus benzeri gemiler	126 753	191 580	211 717	21,4	10,5
3.	8704	Eşya taşımaya mahsus motorlu taşıtlar	21 273	54 117	67 323	6,8	24,4
4.	8487	Diğer makinaların aksam ve parçaları (elektrik konnektörleri, izolatörler, bobinler, kontaklar vb. aksam-parçalar hariç)	171	466	30 765	3,1	6501,9
5.	8703	Otomobiller	25 834	27 218	17 695	1,8	-35
6.	8702	10 veya daha fazla kişi taşımaya mahsus motorlu taşıtlar	7 422	7 533	16 906	1,7	124,4
7.	8544	İzole edilmiş teller, kablolar ve diğer elektrik iletkenler; tek tek kaplanmış liflerden oluşan fiber optik kablolar	10 136	11 493	12 228	1,2	6,4
8.	7308	Demir veya çelikten inşaat ve inşaat aksamı, inşaatta kullanılmak üzere hazırlanmış demir veya çelikten sac, çubuk, vb.	36 507	6 735	11 294	1,1	67,7
9.	7412	Bakırdan ince ve kalın boru bağlantı parçaları (rakorlar, dirsekler, manşonlar gibi)	6 649	10 476	10 152	1	-3,1
10.	7113	Mücevherci eşyası ve aksamı (kıymetli metallere veya kıymetli metallere kaplama metallere)	4 193	6 755	9 499	1	40,6
11.	8537	Elektrik kontrol, dağıtım tabloları, panolar, konsollar, kabinler, diğer mesnetler ve sayısal kontrol cihazları	2 718	2 810	8 338	0,8	196,7
12.	809	Kayısı, kiraz, şeftali, erik ve çakal eriği (taze)	9 295	6 850	7 643	0,8	11,6
13.	6203	Erkekler ve erkek çocuk için takım elbise, takım, ceket, blazer, pantolon, tulum ve şort (yüzme kıyafeti hariç)	7 110	7 942	7 372	0,7	-7,2
14.	7413	Bakırdan demetlenmiş teller, kablolar, örme halatlar ve benzerleri (elektrik için izole edilmiş olanlar hariç)	10 810	9 624	6 988	0,7	-27,4
15.	3923	Plastiklerden eşya taşınmasına veya ambalajlanmasına mahsus malzeme, tıpa, kapak, kapsül ve diğer kapama malzemeleri	5 062	6 186	6 281	0,6	1,5

Kaynak Trade Map, www.trademap.org; Direct data/ Türkiye

Ek-6: Türkiye'nin Norveç'ten İthalatında Başlıca Ürünler (bin dolar)

Sıra	GTİP	ÜRÜNLER (İlk 15)	2021	2022	2023	Pay (% 2023)	Değişim (%, 2022- 2023)
TOPLAM İTHALAT (Diğerleriyle)			870 967	1 056 176	876 753	100	-17
1.	1504	Balıkların veya deniz memelilerinin katı ve sıvı yağları	46 700	69 756	113 957	13	63,4
2.	7202	Ferro alyajlar	98 355	219 940	100 779	11,5	-54,2
3.	3904	Vinil klorür veya diğer halojenlenmiş olefinlerin polimerleri (ilk şekillerde)	47 509	41 605	51 549	5,9	23,9
4.	302	Balıklar (taze veya soğutulmuş)	38 226	46 385	47 700	5,4	2,8
5.	8905	Fener, yangın söndürme, tarak gemileri, yüzer vinçler vb; yüzer havuzlar, yüzer-dalabilen sondaj ve üretim platformları	1 469	9 718	38 279	4,4	293,9
6.	7502	İşlenmemiş nikel	26 055	27 258	24 913	2,8	-8,6
7.	3105	Azot, fosfor ve potasyumun ikisini veya üçünü içeren mineral veya kimyasal gübreler	23 214	29 712	22 682	2,6	-23,7
8.	8479	Kendine özgü bir fonksiyonu olan diğer makinalar ve mekanik cihazlar	10 728	21 809	22 108	2,5	1,4
9.	8507	Elektrik akümülatörleri (bunların separatörleri dahil)	15 017	12 653	18 159	2,1	43,5
10.	7019	Cam lifleri (cam yünü dahil) ve bunlardan eşya (iplik, dokunmuş mensucat gibi)	9 859	13 516	17 206	2	27,3
11.	8428	Kaldırma, elleçleme, yükleme, boşaltma makinaları (asansörler, yürüyen merdivenler, konveyörler, teleferikler gibi)	9 842	7 811	16 359	1,9	109,4
12.	8421	Santrifüjler; sıvıların veya gazların filtre edilmesine veya arıtılmasına mahsus makina ve cihazlar	14 295	10 251	15 994	1,8	56
13.	0303	Balıklar (dondurulmuş)	25 912	29 458	15 767	1,8	-46,5
14.	2924	Karboksiamid gruplu bileşikler, karbonik asidin amid fonksiyonlu bileşikleri	13 819	20 268	14 451	1,6	-28,7
15.	8537	Elektrik kontrol, dağıtım tabloları, panolar, konsollar, kabinler, diğer mesnetler ve sayısal kontrol cihazları	16 159	11 005	14 264	1,6	29,6

Kaynak Trade Map, www.trademap.org; Direct data/ Türkiye